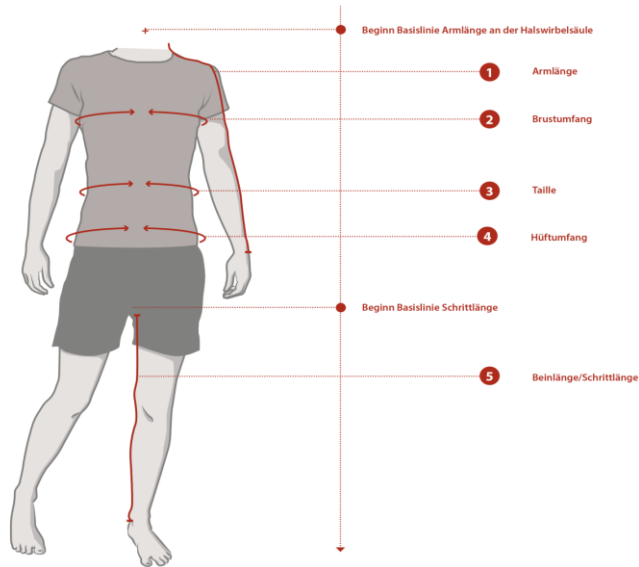


Herren Oberbekleidung & Apparel

Size	XXS		XS		S		M		L		XL		XXL	
	Zoll	cm	Zoll	cm	Zoll	cm	Zoll	cm	Zoll	cm	Zoll	cm	Zoll	cm
Brust	33 - 34	84 - 86	34 - 36	86 - 91	36 - 38	91 - 97	38 - 40	97 - 102	40 - 42	101 - 107	42 - 44	107 - 112	44 - 46	112 - 117
Taille	26 - 28	66 - 71	28 - 30	71 - 76	30 - 32	76 - 81	32 - 34	81 - 86	34 - 36	86 - 91	36 - 38	91 - 97	38 - 40	97 - 102
Schrittlänge	28	71	29	74	30	76	31	79	32	81	33	84	34	86
Schrittlänge - Lang	30	76	31	79	32	81	33	84	34	86	35	89	36	91
Schrittlänge - Kurz	26	66	27	69	28	71	29	74	30	76	31	79	32	81



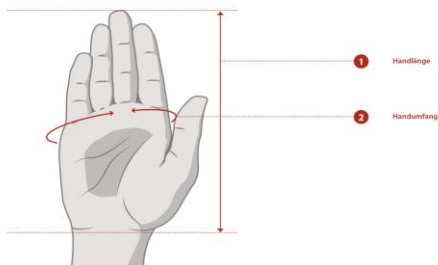
- 1 Armlänge:** Biegen Sie den Ellbogen leicht, messen Sie von Halswirbelsäule über den äußersten Punkt der Schulter hinunter über den Ellbogen bis hin zum Handgelenk.
- 2 Brustumfang:** Messen Sie den größtmöglichen Brustumfang, indem Sie das Massband direkt unter den Armen über der stärksten Stelle der Brust waagrecht messen.
- 3 Taille:** Messen Sie an der schmalsten Stelle den Umfang Ihrer Taille.
- 4 Hüftumfang:** Messen Sie den Hüftumfang an der breitesten Stelle des Gesäßes, und führen das Band horizontal um den Körper herum.
- 5 Beinlänge/ Schrittlänge:** Messen Sie auf der Innenseite des Beins vom Schritt bis zum Fußgelenk. Oder nehmen Sie eine Hose die Ihnen passt und messen Sie daran die Schrittlänge.

Herren Snowboardboots + Bindung

Größe	S	M	L
Herren	6 - 8	8 - 11	10+
Frauen	7 - 9	9 - 11	11+
EUR	36 - 41	41 - 44	43+
UK	5 - 7	7 - 10	9+
Mondo	22 - 26	26 - 29	28+

Herren Handschuhe

Größe	XS		S		M		L		XL		XXL	
	Zoll	cm	Zoll	cm	Zoll	cm	Zoll	cm	Zoll	cm	Zoll	cm
Handbreite			3.25	8.25	3.75	9.51	4.25	10.8	4.75	12.1	5.25	13.3



1 Handlänge: Die Handlänge messen Sie von der Spitze des Mittelfingers bis zum Handansatz/Handgelenk.

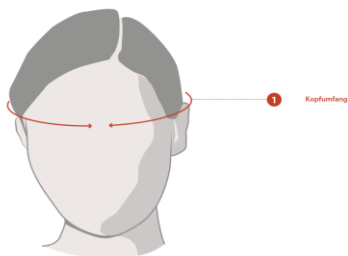
2 Handumfang: Den Handumfang messen Sie an der flachen Hand oberhalb des Daumenansatzes. Den Daumen nicht mitmessen.

Herren Gürtel

Größe	M	L	XL	1SZ
Taille	32" - 38"	34" - 40"	36" - 42"	Up to 47"

Herren Helme

Größe	XS	S	M	L	XL	XXL
Kopfumfang	53 - 55 cm	55-57 cm	57 - 59 cm	59 - 61 cm	61 - 63 cm	63 - 65



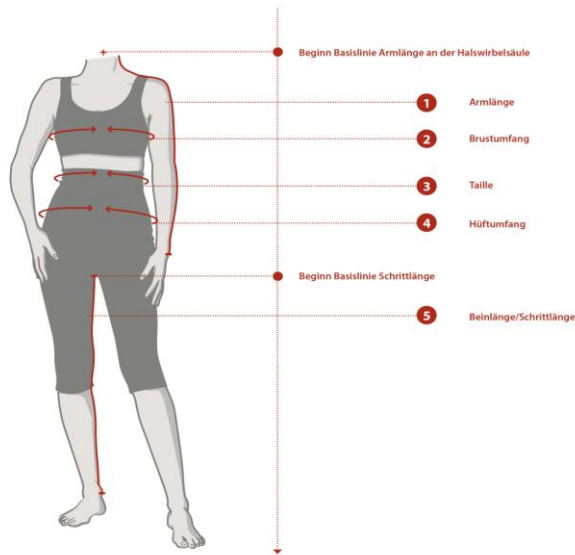
1 Kopfumfang: Messen Sie den Kopfumfang über den Augenbrauen und den Ohren.

Damen Oberbekleidung & Apparel

Größe	XXS		XS		S		M		L		XL	
	Zoll	cm	Zoll	cm	Zoll	cm	Zoll	cm	Zoll	cm	Zoll	cm
Brust	28 - 29	71 - 73.5	30 - 31	76 - 79	32 - 33	81 - 84	34 - 35	86 - 89	36 - 37	91.5 - 94	38 - 39	96.5 - 99
Natürliche Taille	21 - 22	53.5 - 55.5	23 - 24	58 - 61	25 - 26	64 - 66	27 - 28	69 - 71	29 - 30	74 - 76	31 - 32	79 - 81
Hüfte	32 - 33	81 - 84	34 - 35	86 - 89	36 - 37	91 - 94	38 - 39	97 - 99	40 - 41	102 - 104	42 - 43	106.5 - 109
Schrittlänge	28.5	72.5	29	74	30	76	31	79	32	81	33	84
Schrittlänge - Lang	31.5	80	32.5	82.5	33.5	85	34.5	87.5	35.5	90	36.5	92.5
Schrittlänge - Kurz	26.5	67.5	27.5	70	28.5	72.5	29.5	75	30.5	77.5	31.5	80

Damen Oberbekleidung & Apparel The White Collection

Größe	XXS		XS		S		M		L		XL	
	Zoll	cm	Zoll	cm	Zoll	cm	Zoll	cm	Zoll	cm	Zoll	cm
Brust	31	79	32.5	81	34	86	35.5	91	37	94	38.5	97
Natürliche Taille	24	61	25.5	66	27	69	28.5	71	30	76	31.5	81
Hüfte	33	84	34.5	86	36	91	37.5	97	39	99	40.5	103
Schrittlänge	32	81	32.5	81	33	84	33.5	86	34	86	34.5	86



1 Armlänge:

Biegen Sie den Ellbogen leicht, messen Sie von Halswirbelsäule über den äußersten Punkt der Schulter hinunter über den Ellbogen bis hin zum Handgelenk.

2 Brustumfang:

Messen Sie den größtmöglichen Brustumfang, indem Sie das Massband direkt unter den Armen über der stärksten Stelle der Brust waagrecht messen.

3 Taille:

Messen Sie an der schmalsten Stelle den Umfang Ihrer Taille.

4 Hüftumfang:

Messen Sie den Hüftumfang an der breitesten Stelle des Gesäßes, und führen das Band horizontal um den Körper herum.

5 Beinlänge/ Schrittlänge:

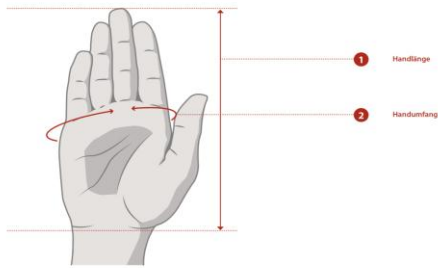
Messen Sie auf der Innenseite des Beins vom Schritt bis zum Fußgelenk. Oder nehmen Sie eine Hose die Ihnen passt und messen Sie daran die Schrittlänge.

Damen Snowboardboots + Bindung

Größe	S	M	L
Herren	3 - 5	5 - 7	7 - 9
Damen	4 - 6	6 - 8	8+
EUR	34 - 36.5	36.5 - 40	40+
UK	2.5 - 4	4 - 6	6+
Mondo	21 - 23	23 - 25	25+

Damen Handschuhe

Größe	XS		S		M		L		XL	
	Zoll	cm	Zoll	cm	Zoll	cm	Zoll	cm	Zoll	cm
Handbreite	2.25	5.7	2.5	6.35	3	7.6	3.5	8.9	4	10.2



1 Handlänge: Die Handlänge messen Sie von der Spitze des Mittelfingers bis zum Handansatz/Handgelenk.

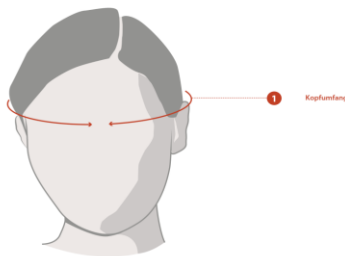
2 Handumfang: Den Handumfang messen Sie an der flachen Hand oberhalb des Daumenansatzes. Den Daumen nicht mitmessen.

Damen Gürtel

Größe	M	L	XL	1SZ
Taille	32" - 38"	34" - 40"	36" - 42"	Up to 47"

Damen Helme

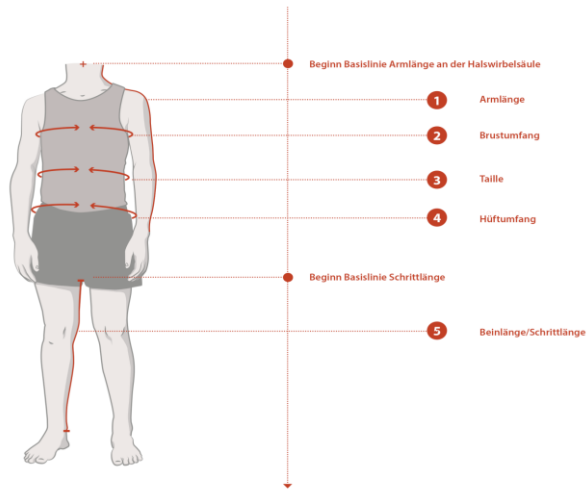
Size	XS	S	M	L
Kopfumfang	53 - 55 cm	55-57 cm	57 - 59 cm	59 - 61 cm



1 Kopfumfang: Messen Sie den Kopfumfang über den Augenbrauen und den Ohren.

Jugend Oberbekleidung & Apparel

Größe	XXS (4)		XS (5-6)		S (7-8)		M (10-12)		L (14-16)		XL (18)	
	Zoll	cm	Zoll	cm	Zoll	cm	Zoll	cm	Zoll	cm	Zoll	cm
Brust	23	58.5	25 - 26	64 - 66	27 - 29	69 - 47	30 - 31	76 - 79	32 - 33	81 - 84	35	89
Natürliche Taille	21	53.5	22 - 23	56 - 58.5	23 - 24	58.5 - 61	24 - 25	61 - 64	26 - 27	66 - 69	29	74
Hüfte	24	61	26 - 27	66 - 69	28 - 29	71 - 74	30 - 31	76 - 79	32 - 33	81 - 84	35	89
Schrittlänge	19	48	22	56	24	61	26	66	28	71	29	74
Team Fit Schrittlänge	19.5	49.5	22.5	57	24.5	62	26.5	67.5	28.5	72.5	29.5	75



1 Armlänge:

Biegen Sie den Ellbogen leicht, messen Sie von Halswirbelsäule über den äußersten Punkt der Schulter hinunter über den Ellbogen bis hin zum Handgelenk.

2 Brustumfang:

Messen Sie den größtmöglichen Brustumfang, indem Sie das Massband direkt unter den Armen über der stärksten Stelle der Brust waagrecht messen.

3 Taille:

Messen Sie an der schmalsten Stelle den Umfang Ihrer Taille.

4 Hüftumfang:

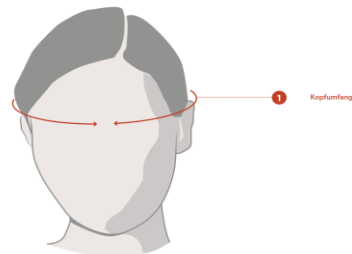
Messen Sie den Hüftumfang an der breitesten Stelle des Gesäßes, und führen das Band horizontal um den Körper herum.

5 Beinlänge/ Schrittlänge:

Messen Sie auf der Innenseite des Beins vom Schritt bis zum Fußgelenk. Oder nehmen Sie eine Hose die Ihnen passt und messen Sie daran die Schrittlänge.

Jugend Helme

Größe	S	M	L
Kopfumfang	49 - 51 cm	51 - 53 cm	53 - 55 cm



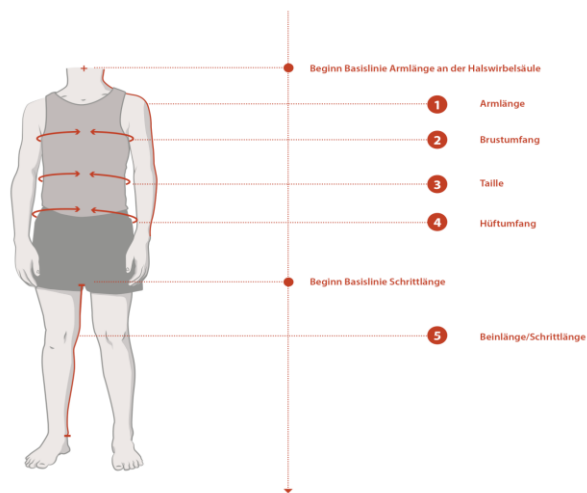
1 Kopfumfang: Messen Sie den Kopfumfang über den Augenbrauen und den Ohren.

Jugend Handschuhe

Größe	XS	S	M	L	XL
Alter	4/5 Jahre	6/7 Jahre	8/9 Jahre	10/11 Jahre	12/13 Jahre

Kinder Oberbekleidung & Apparel

Größe	2T		3T		4T		5,6		7,8	
	Zoll	cm	Zoll	cm	Zoll	cm	Zoll	cm	Zoll	cm
Brust	19	48	20	51	21	53	23	58.5	26	66
Taille	19	48	20	51	21	53	23	58.5	24	60
Hüfte	20	51	21	53	22	56	24	61	27	68.5
Größe	33 - 36	84 - 91	36 - 39	91 - 99	39 - 42	99 - 107	42 - 46	106.5 - 116.5	46 - 50	116.5 - 127
Gewicht	27 - 32 lbs.	12 - 15 kg	32 - 36 lbs.	14.5 - 16.5 kg	36 - 40 lbs.	16.5 - 18 kg	40 - 48 lbs.	18.5 - 21.5 kg	48 - 53 lbs.	21.5 - 24 kg
Schrittlänge	13	43	14.5	37	16	41	19	48	22	56



1 Armlänge:

Biegen Sie den Ellbogen leicht, messen Sie von Halswirbelsäule über den äußersten Punkt der Schulter hinunter über den Ellbogen bis hin zum Handgelenk.

2 Brustumfang:

Messen Sie den größtmöglichen Brustumfang, indem Sie das Massband direkt unter den Armen über der stärksten Stelle der Brust waagrecht messen.

3 Taille:

Messen Sie an der schmalsten Stelle den Umfang Ihrer Taille.

4 Hüftumfang:

Messen Sie den Hüftumfang an der breitesten Stelle des Gesäßes, und führen das Band horizontal um den Körper herum.

5 Beinlänge/ Schrittlänge:

Messen Sie auf der Innenseite des Beins vom Schritt bis zum Fußgelenk. Oder nehmen Sie eine Hose die Ihnen passt und messen Sie daran die Schrittlänge.

Kinder Handschuhe

Größe	XS	S	M
	2T	4Ts	6T

Freestyle Junior Snowboardboots + Bindung

Größe	XS	Y
Herren	11C	2K - 6K
Damen		
EUR	28 - 32.5	33-38
UK	10 - 13	1 - 5
Mondo	17.5 - 20	20.5 - 24